

인천광역시 폐업률 현황 및 시사점

김진희 | 경제환경연구부 부연구위원

유근식 | 경제환경연구부 연구위원

오수영 | 경제환경연구부 전임연구원

박은총 | 도시정보센터 초빙연구원



배경과 목적

- 인천광역시의 자영업자 및 소상공인 폐업률은 전국적으로 높은 수준을 보이고 있으며, 이에 따라 관련 언론 보도와 사회적 관심이 지속적으로 제기되고 있음
- 이러한 상황에서 지역 실정을 보다 정확하고 시의성 있게 진단하기 위해, 본 연구에서는 행정 실사와 인허가 정보를 기반으로 구축된 지방행정 인허가 데이터를 활용하여 폐업률을 검토하였음
- 본 연구는 인천광역시의 업종별·군·구별 개업 및 폐업 현황과 개업 대비 폐업률을 분석하고, 이를 통해 폐업률이 높은 요인을 파악함과 동시에 향후 정책적 대응이 필요한 위험 업종 및 지역을 식별하는 것을 목적으로 함

정책제안

- 인천시의 폐업률이 높은 이유에 대해 개업률과 연계한 엄밀한 분석이 필요함
- 인천시가 자체적으로 추진하는 폐업 지원 정책의 범위를 넓힐 필요가 있음
- 인천시의 자체적인 폐업 지원 예산을 확대할 필요가 있으며, 필요한 경우 타 기관과의 연계 등을 검토할 필요가 있음
- 예비 창업자에 대한 정보 제공 및 경기 판단 등을 위해 지방행정 인허가 데이터의 월 단위의 개·폐업 정보를 제공하는 시스템 구축을 제안함

1 분석개요

- 인천시의 자영업자의 폐업률은 전국에서 가장 높은 수준을 보이고 있으며, 이에 따라 관련 언론 보도와 사회적 관심이 지속적으로 제기되고 있음
 - 폐업률은 자영업자가 겪고 있는 어려움을 나타내는 지표이며, 인천시의 높은 폐업률은 인천시의 자영업자들이 겪는 어려움이 타지역 대비 클 가능성을 시사함
- 특히 최근 인천 업체에 대한 매출액 증가세가 크게 둔화하는 등 위기를 맞이하고 있다는 점에서, 시의성 있는 폐업률 검토가 필요한 상황임
 - 코로나 19 이후 양호한 수준을 지속하던 인천 내 업체의 매출액 증가율이 2024년 들어 크게 둔화되는 등, 인천의 지역상권에 위기 신호가 포착되고 있음¹⁾
 - 최근 연구결과 등에 따르면 인천 내 소상공인의 절반은 적자 상황으로 1/3이 3년 내 폐업을 계획하고 있으며²⁾, 소득이 100만원 미만인 빈곤 자영업자 수가 68.9%에 달하는 것으로 나타남³⁾
- 따라서, 본 연구에서는 행정 실사와 인허가 정보를 기반으로 구축된 지방행정 인허가 데이터를 활용하여 보다 정확하고 시의성 높은 분석을 수행하고자 함
 - 해당 데이터는 행정기관의 현장 확인을 통해 폐업 여부를 판단하기 때문에 정확성이 높으며, 일 단위로 갱신되고 월 단위로 공개되어 최신 동향을 반영할 수 있음
 - 이러한 특성으로 인해 지방행정 인허가 데이터는 따라서 국세청 자료 대비 데이터의 시의성과 정확성 측면에서 활용도가 높음
 - 지방행정 인허가 데이터는 업체의 주소명을 좌표로 제공하기 때문에 행정동 또는 군·구 단위로 더 세부적인 분석이 가능함
 - 지방행정 인허가 데이터와 국세청 폐업 데이터에서 구분하는 업종의 기준이 다름
 - 지방행정 인허가 데이터는 허가·신고·등록이 필요한 195개 업종만을 포함하고 있으며 총 7개 카테고리, 36개 그룹으로 분류하고 있음
 - 국세청 국세통계에서 제공하는 폐업 데이터는 전 업종을 포괄하고 있음
 - 국세청 폐업 데이터는 세무 목적상 사업자번호를 유지하는 경우도 모두 포함하기 때문에 실질적인 폐업 상태인 업체도 포함될 가능성이 있으며, 시점 왜곡의 가능성이 존재함
 - 본 연구에서는 분석의 편의성과 결과 해석의 용이성을 위해 지방행정 인허가 데이터의 업종을 국세청 폐업 데이터의 업종 분류 체계에 매칭하여 활용함(부록 참고)

1) 유근식. (2025). 지역상권의 체험경제 강화를 위한 로컬크리에이터 활성화 및 활용 체계 구축. 인천연구원 기획보고서

2) 박해윤. (2025.11.24.) 인천 소상공인 절반 '적자 허덕'. 인천일보

3) 이종선·인투아이. (2025.10.21.). 인천 자영업 10명 중 7명 월 소득 100만원 미만... 폐업률 1위. 인천투데이.

- 일반적으로 폐업과 관련된 분석에서는 보통은 폐업률과 개업률 중 폐업률만 보고하는 경우가 많음. 본 연구에서는 폐업률과 개업률을 함께 봄으로써 종합적인 분석을 하고자 함
- 폐업률과 개업률 계산식은 아래와 같음

$$\text{폐업률}_{xt} = \frac{\text{폐업수}_{xt}}{\text{전체 업체수}_{xt}}, \text{개업률}_{xt} = \frac{\text{개업수}_{xt}}{\text{전체 업체수}_{xt}}$$

- 지역(x)의 t시점의 폐업률은 특정기간(t)동안 폐업한 업체 수를 특정기간(t)동안의 전체 업체수로 나눈 값임
- 지역(x)의 t시점의 개업률은 특정기간(t)동안 개업한 업체 수를 특정기간(t)동안의 전체 업체수로 나눈 값으로 계산함
- 본 연구에서 2024년은 2024년 1월 1일부터 2024년 12월 31일까지, 2025년은 가장 최근 자료까지 사용하여 2025년 1월 1일부터 2025년 10월 31일까지를 일컬음
- 인천광역시 폐업률 관련 기존 연구는 주로 음식점업 등 일부 업종에 국한되거나 코로나19의 영향을 파악하는 등 범위가 시기 등에서 제한적인 경우가 다수를 차지함
- 인천연구원 도시정보센터는 2022년과 2025년 두 차례에 걸쳐 인천지역의 폐업 현황을 음식점을 중심으로 살펴본 바 있음
 - 인천연구원 도시정보센터(2022)과 인천연구원 도시정보센터(2025)는 지방행정 인허가 데이터를 활용하여 분석을 수행하였음
 - 인천연구원 도시정보센터(2022)는 코로나19 이후 2020년 말에서 2021년 초 사이 폐업 건수와 장기영업 음식점의 폐업이 증가하였음을 확인하였음. 또한, 군집분석 등을 통해 경제자유 구역으로 대표되는 신도심 상권의 개업은 증가한 반면 원도심 상권에서 장기 영업 음식점의 폐업이 집중됨을 보임.
 - 인천연구원 도시정보센터(2025) 2021년 이후 인천 지역 음식점의 폐업 증가가 두드러지고, 폐업 음식점의 영업기간이 점점 짧아지고 있음을 제시함
- 인천상공회의소(2018)는 인천지역의 폐업에 대해 업태별 현황을 검토하여 정책 제언을 수행함
 - 해당 보고서는 국세청 자료를 바탕으로 폐업사업자 현황을 비교·검토하였는데, 분석 보고서가 아닌 정책 제언을 위해 통계자료를 검토한 자료의 성격이 강함
 - 또한, 2018년 발간자료라는 점에서 현재의 상황을 반영하기 어려우며 군·구 단위의 세부 지역에 대한 검토 또한 미흡함
- 신일순·김현수·이은경(2022)은 코로나19가 인천지역 소상공인에게 미친 영향을 분석
 - 코로나19가 타지역과 비교하여 인천지역에 더 큰 영향을 미쳤는지와, 코로나19의 부정적 영향이 큰 산업은 무엇인지 등을 검토
 - 분석결과, 인천지역 코로나19로 인한 폐업이 가장 많았던 것은 숙박업이었으며, 스포츠 및 오락관련 서비스업 또한 뚜렷한 매출액 및 영업이익의 감소를 경험한 것으로 나타남

- 중소기업중앙회 인천본부는 최근 노란우산 공제에 가입한 소상공인을 대상으로 사업운영 현황과 폐업 계획, 폐업에서의 어려움 등에 대한 실태조사를 수행하였음(박해윤, 2025.11.24.)
 - 조사 결과, 폐업 경험자 중 폐업 지원 제도를 활용한 경험이 있는 응답자는 15.6%에 그치며, 실제 활용한 정책은 폐업비용 지원이 79.2%로 가장 높았음
 - 본 분석은 노란우산 공제 가입자 중 폐업 대상자를 추적하여 실태조사를 하였다는 점에서 기존의 연구들과는 차별화된 측면이 있음
- 본 연구는 지방행정 인허가 데이터를 활용하여 인천시의 업종별, 군·구별 폐업 현황을 분석하고, 개업 현황과 개업 대비 폐업률을 함께 검토함으로써 종합적으로 분석하고자 함
- 인천시의 폐업 소상공인 지원 정책을 국내 주요 도시의 사례와 비교·분석함으로써 정책적 보완 방향을 도출하고자 하며, 이를 통해 인천시 소상공인 및 자영업자 지원 정책의 실효성 제고를 위한 시사점을 제시함

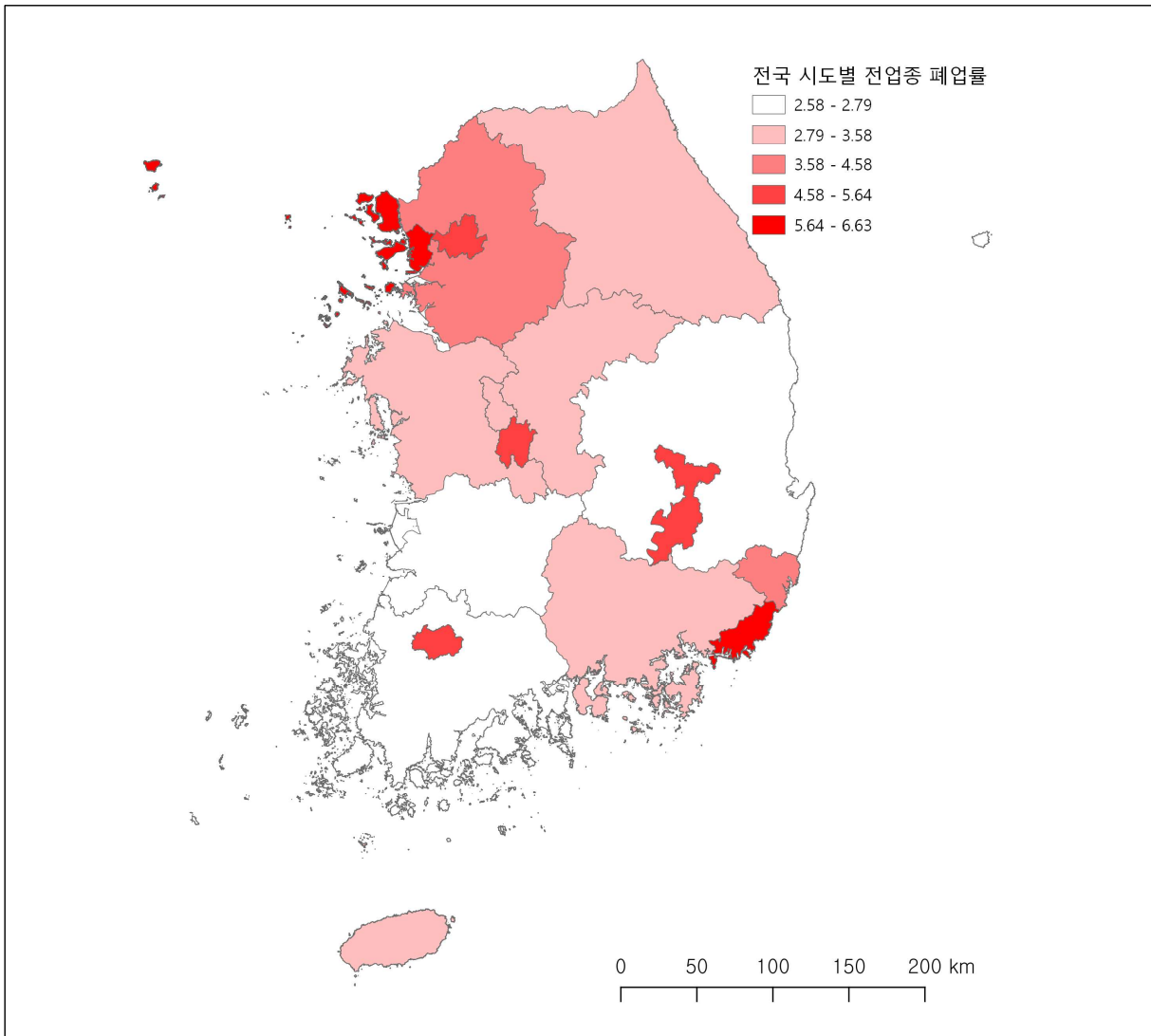
2 전국 및 인천광역시 폐업 현황

1. 전국 폐업률

■ 전국 폐업률 현황

- 전국 17개 지방자치단체별로 살펴보면 인천광역시가 폐업률이 가장 높게 나타남
 - 인천광역시의 2025년 폐업률은 6.63%로 17개 지방자치단체 중에서 가장 높게 나타남
 - 2025년 전국의 전 업종 폐업률은 4.73%, 수도권 평균 폐업률은 5.55%, 특별·광역시 평균 폐업률은 5.36%로 인천광역시의 2025년 폐업률이 전국, 수도권, 특별·광역시의 평균 폐업률보다 높음

[그림 1] 2025년 전국 지방자치단체별 전 업종 폐업률 현황



주. 2025년 1월 1일부터 2025년 10월 31일까지의 개업률과 폐업률을 나타냄

출처: 지방행정 인허가 데이터 연구진 재구성

- 2024년도와 2025년도의 폐업률을 비교한 결과, 인천광역시가 지방자치단체 중에서 폐업률 감소 폭이 크게 나타남
 - 2024년에서 2025년 사이 모든 지방자치단체의 폐업률이 감소함
 - 폐업률 감소 폭이 가장 큰 지방자치단체는 광주광역시로, 3.66%p의 감소 폭을 보임
 - 인천광역시의 폐업률은 2024년에서 2025년 사이 3.35%p 감소하여, 타 지자체보다 큰 감소폭을 보임
 - 인천광역시의 폐업률이 2025년에도 지방자치단체 중에서 가장 높지만 2024년 대비 2025년의 폐업률 감소 폭 역시 높음

[표 1] 2024년~2025년 전국 지방자치단체 폐업률 현황 (단위: %, %p)

| 구분 | 2024년 (2024.01.01~2024.12.31) | 2025년 (2025.01.01~2025.10.31) | 증감 (%p) |
|---------|----------------------------------|----------------------------------|------------|
| 강원특별자치도 | 4.75 | 3.36 | -1.39 |
| 경기도 | 6.86 | 4.49 | -2.37 |
| 경상남도 | 4.86 | 3.28 | -1.58 |
| 경상북도 | 4.41 | 2.79 | -1.62 |
| 광주광역시 | 8.83 | 5.17 | -3.66 |
| 대구광역시 | 7.84 | 5.43 | -2.42 |
| 대전광역시 | 8.54 | 5.64 | -2.90 |
| 부산광역시 | 8.33 | 6.55 | -1.78 |
| 서울특별시 | 7.76 | 5.52 | -2.23 |
| 세종특별자치시 | 6.31 | 3.32 | -2.99 |
| 울산광역시 | 7.58 | 4.58 | -2.99 |
| 인천광역시 | 9.98 | 6.63 | -3.35 |
| 전라남도 | 4.46 | 2.58 | -1.87 |
| 전북특별자치도 | 3.94 | 2.67 | -1.27 |
| 제주특별자치도 | 5.02 | 3.58 | -1.45 |
| 충청남도 | 4.84 | 3.25 | -1.59 |
| 충청북도 | 5.35 | 3.30 | -2.055 |

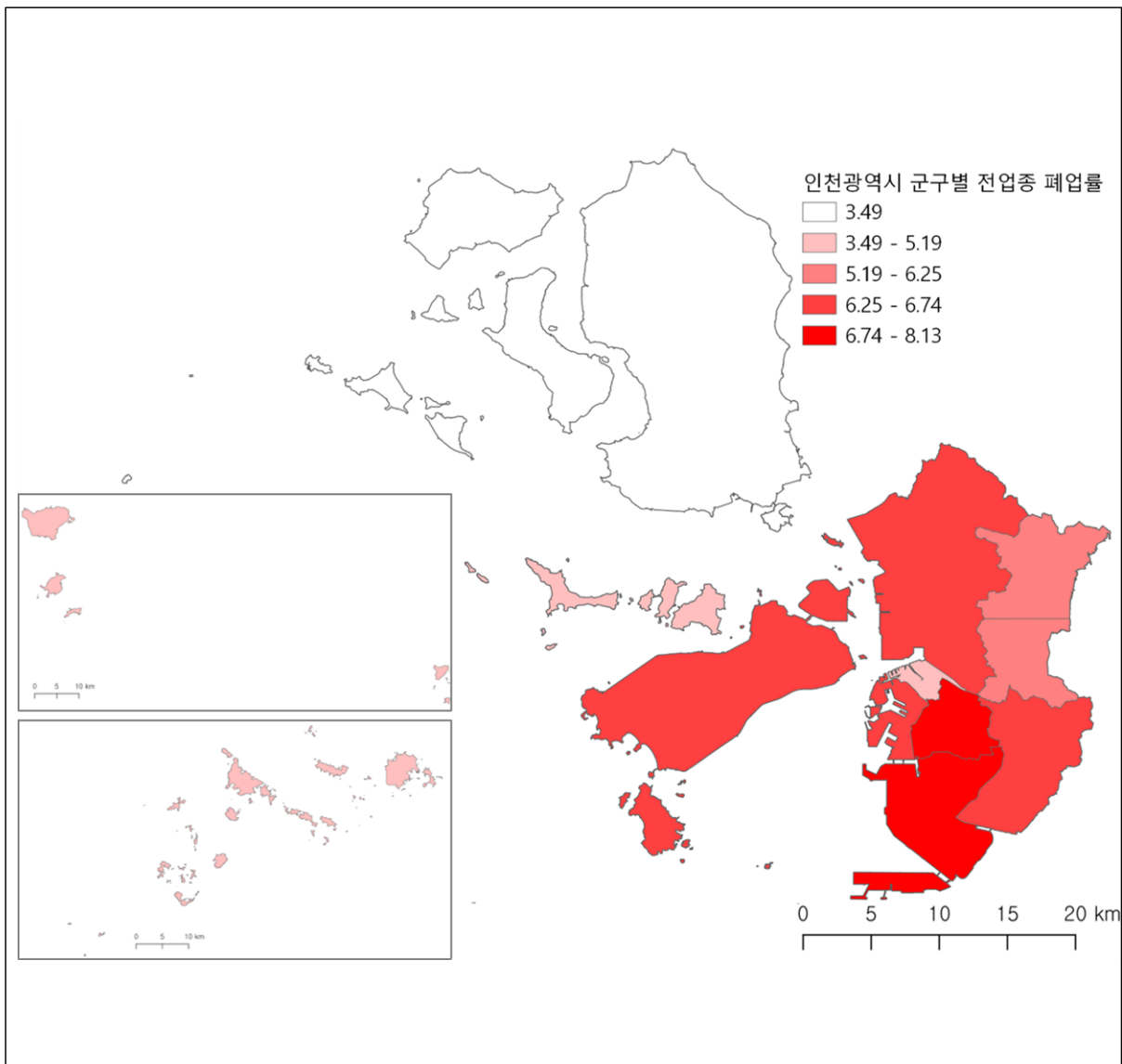
출처: 지방행정 인허가 데이터 연구진 재구성

2. 인천광역시 폐업률 현황

■ 인천광역시 군·구별 폐업률 현황

- 인천광역시 군·구별 전 업종 폐업률을 살펴본 결과, 연수구가 폐업률이 가장 높게 나타남
 - 2025년 기준 인천광역시 전 업종 대상 폐업률이 가장 높은 군·구는 연수구로 8.13%이며, 그 다음으로는 미추홀구(7.92%), 남동구(6.74%), 중구(6.62%), 서구(6.53%), 계양구(6.25%), 부평구(6.17%), 동구(5.19%), 옹진군(3.83%), 강화군(3.49%) 순으로 나타남

[그림 2] 2025년 인천광역시 군·구별 전 업종 폐업률 현황



주. 2025년 1월 1일부터 2025년 10월 31일까지의 개업률과 폐업률을 나타냄
 출처: 지방행정 인허가 데이터 연구진 재구성

■ 인천광역시 업종별 폐업 현황

- 2020년부터 2024년까지 최근 5년간 업종별 폐업률 추이를 살펴보면 건설업, 숙박업, 서비스업은 폐업률이 감소하였지만, 농림어업, 제조업, 도매업, 소매업, 음식업, 운수창고통신업은 폐업률이 증가함
 - 건설업은 2020년부터 2024년까지 폐업률 증감을 반복하였으며 2020년 대비 2024년에는 소폭 폐업률이 감소하였지만 전년도 대비 폐업률이 0.98%p 증가함
- 2020년부터 2024년까지 최근 5개년 평균 폐업률을 계산하였을 때 폐업률이 가장 높은 업종은 음식점업, 소매업, 제조업, 서비스업으로 나타남
 - 음식업의 5개년 평균 폐업률은 13.46%, 소매업은 9.65%, 제조업은 7.12%, 서비스업은 5.74%, 숙박업은 4.04%로 나타남
 - 위 업종들은 인천 전체 기준 위험 업종으로 볼 수 있음
- 제조업을 제외하고 주로 지역 상권을 기반으로 하는 업종이 폐업률이 높음

[표 2] 2020년~2024년 업종별 폐업률 및 5개년 평균 폐업률 (단위: %)

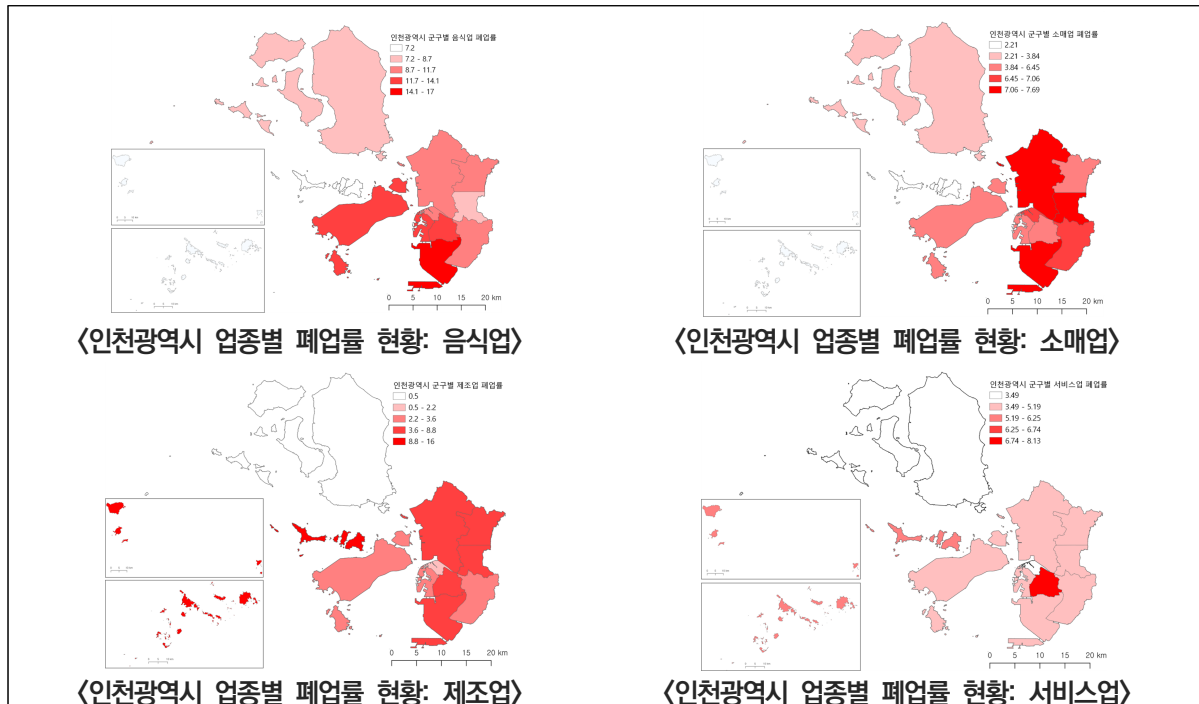
| 업종 | 2020 | 2021 | 2022 | 2023 | 2024 | 2020년~2024년 증감 | 2020~2024 5개년 평균 폐업률 |
|---------|-------|-------|-------|-------|-------|-------------------|-------------------------|
| 농림어업 | 1.75 | 3.48 | 4.53 | 2.56 | 3.96 | ▲ | 3.26 |
| 제조업 | 6.93 | 7.64 | 6.17 | 7.56 | 7.30 | ▲ | 7.12 |
| 전기가스수도업 | - | - | - | - | - | - | - |
| 도매업 | 3.44 | 3.05 | 3.68 | 2.79 | 3.79 | ▲ | 3.35 |
| 소매업 | 9.51 | 7.27 | 10.35 | 9.88 | 11.24 | ▲ | 9.65 |
| 건설업 | 2.63 | 2.27 | 4.13 | 1.64 | 2.62 | ▽ | 2.66 |
| 음식업 | 12.95 | 12.45 | 11.86 | 14.93 | 15.10 | ▲ | 13.46 |
| 숙박업 | 4.27 | 5.08 | 4.32 | 2.68 | 3.87 | ▽ | 4.04 |
| 운수창고통신업 | 2.06 | 3.66 | 2.25 | 2.91 | 3.10 | ▲ | 2.79 |
| 서비스업 | 6.47 | 5.95 | 5.24 | 5.63 | 5.41 | ▽ | 5.74 |

주. 전기가스수도업은 조사기간동안 폐업하는 업체가 없어 빈칸으로 표시함
출처: 지방행정 인허가 데이터 연구진 재구성

■ 4개 주요 업종 대상 군·구별 폐업률

- 인천광역시 전 업종 기준으로 폐업 위험 업종을 발굴했고, 위험 업종의 지역별 현황에 대해 살펴보고자 함
 - 지역마다 폐업률이 높은 업종이 다르게 나타남. 이는 지역의 주된 상권이 반영된 결과로 해석할 수 있음
- 음식점업의 경우, 2025년 기준 연수구의 폐업률이 가장 높음
 - 연수구의 폐업률은 17.00%로 가장 높았으며, 그 다음으로는 중구(14.11%), 미추홀구(13.67%), 서구(11.67%), 남동구(11.64%) 순으로 나타남
- 소매업은 2025년 기준 부평구의 폐업률이 가장 높게 나타남
 - 부평구의 폐업률은 7.69%로 가장 높았으며, 서구(7.56%), 연수구(7.69%), 남동구(7.06%), 동구(6.85%) 순으로 폐업률이 높게 나타남
- 제조업은 2025년 기준 옹진군이 가장 높은 폐업률을 보임
 - 옹진군의 폐업률은 16.00%이며, 계양구(8.84%), 부평구(5.39%), 서구(5.08%), 미추홀구(4.64%) 순으로 나타남
- 서비스업은 2025년 기준 미추홀구가 가장 폐업률이 높음
 - 미추홀구의 폐업률은 7.26%이며, 옹진군(5.69%), 남동구(4.57%), 연수구(4.29%), 부평구(4.26%) 순으로 폐업률이 높게 나타남

[그림 3] 2025년 인천광역시 업종별 폐업률 현황



주. 2025년 1월 1일부터 2025년 10월 31일까지의 개업률과 폐업률을 나타냄

출처: 지방행정 인허가 데이터 연구진 재구성

3. 지역별 폐업 및 개업 비교

■ 전국 개·폐업률 비교

- 전국 17개 지방자치단체의 개업 대비 폐업률을 살펴보면, 인천광역시는 최근까지 아직 폐업보다는 개업이 많은 상황을 유지하고 있음
 - 2024년에는 광주광역시, 부산광역시, 울산광역시, 전라남도가 개업 대비 폐업률이 1을 상회하여 개업보다 폐업이 더 많은 상황을 보였으며, 2025년에는 부산광역시가 개업 대비 폐업률이 0.96%로 지방자치단체 중 가장 높게 나타남
- 그러나 인천광역시 역시 안정적인 상황으로 보기는 어려움
 - 2024년에는 개업 대비 폐업률이 0.99%p였고, 2025년에는 0.80%p로 2024년에 비해 감소하였지만, 지방자치단체 중 네 번째로 높으며, 전국 평균(0.742)보다 높게 나타나 향후 추이에 대한 지속적인 관찰이 필요함

[표 3] 2024년~2025년 전국 지방자치단체 개·폐업률 현황 (단위: %)

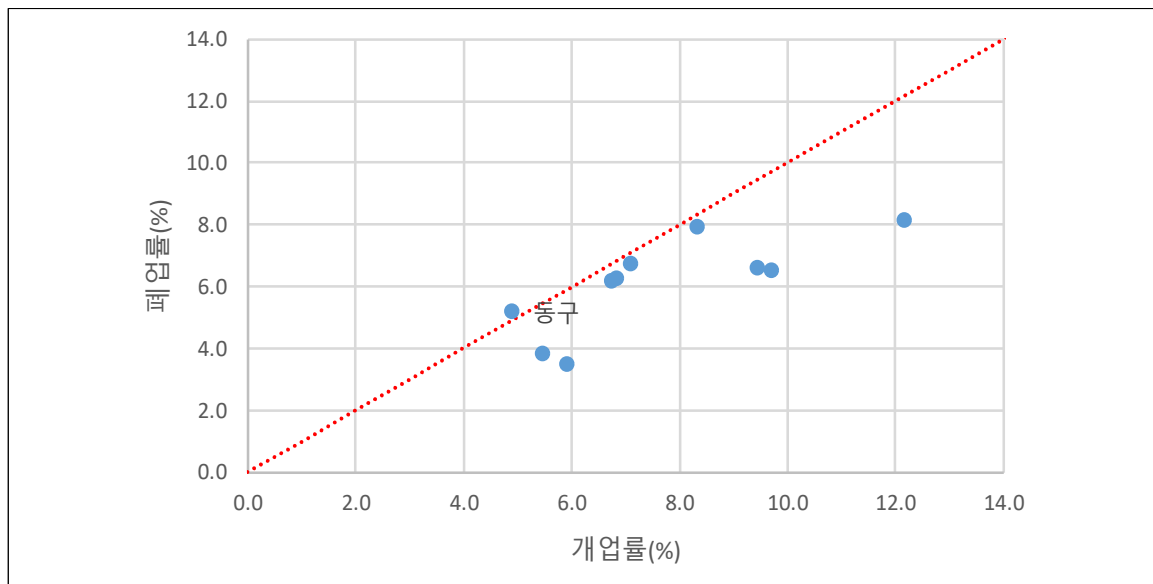
| 구분 | 2024년 (2024.01.01~2024.12.31) | | | 2025년 (2025.01.01~2025.10.31) | | |
|---------|----------------------------------|------|----------|----------------------------------|------|----------|
| | 개업률 | 폐업률 | 개업 대비 폐업 | 개업률 | 폐업률 | 개업 대비 폐업 |
| 강원특별자치도 | 5.81 | 4.75 | 0.82 | 4.63 | 3.36 | 0.73 |
| 경기도 | 8.22 | 6.86 | 0.83 | 7.01 | 4.49 | 0.64 |
| 경상남도 | 5.41 | 4.86 | 0.90 | 4.09 | 3.28 | 0.80 |
| 경상북도 | 4.91 | 4.41 | 0.90 | 3.88 | 2.79 | 0.72 |
| 광주광역시 | 7.98 | 8.83 | 1.11 | 6.54 | 5.17 | 0.79 |
| 대구광역시 | 7.85 | 7.84 | 1.00 | 6.61 | 5.43 | 0.82 |
| 대전광역시 | 8.93 | 8.54 | 0.96 | 7.72 | 5.64 | 0.73 |
| 부산광역시 | 7.92 | 8.33 | 1.05 | 6.80 | 6.55 | 0.96 |
| 서울특별시 | 8.80 | 7.76 | 0.88 | 7.42 | 5.52 | 0.74 |
| 세종특별자치시 | 9.22 | 6.31 | 0.69 | 6.99 | 3.32 | 0.48 |
| 울산광역시 | 7.47 | 7.58 | 1.02 | 6.25 | 4.58 | 0.73 |
| 인천광역시 | 10.06 | 9.98 | 0.99 | 8.30 | 6.63 | 0.80 |
| 전라남도 | 4.09 | 4.46 | 1.09 | 3.28 | 2.58 | 0.79 |
| 전북특별자치도 | 4.23 | 3.94 | 0.93 | 3.54 | 2.67 | 0.75 |
| 제주특별자치도 | 6.41 | 5.02 | 0.78 | 5.27 | 3.58 | 0.68 |
| 충청남도 | 5.38 | 4.84 | 0.90 | 4.26 | 3.25 | 0.76 |
| 충청북도 | 6.16 | 5.35 | 0.87 | 4.80 | 3.30 | 0.69 |

출처: 지방행정 인허가 데이터 연구진 재구성

■ 인천광역시 군·구별 개·폐업률 비교

- 인천광역시 군·구별 개업률과 폐업률 간 상관관계를 분석한 결과, 두 지표 간에는 비교적 높은 양의 상관관계가 나타남
 - 상관계수가 2024년에는 0.7872, 2025년에는 0.7646으로 나타남
- 인천광역시 군·구별 개업 대비 폐업률을 보면, 2025년 기준 개업 대비 폐업률이 1보다 큰 군·구는 동구가 유일함
 - 이는 동구에서 해당 기간 동안 폐업이 개업보다 많았음을 의미하며, 상권 활력 저하 가능성에 대한 추가적인 관찰과 분석이 필요함

[그림 5] 2025년 인천광역시 군·구 전 개업률-폐업률 산포도



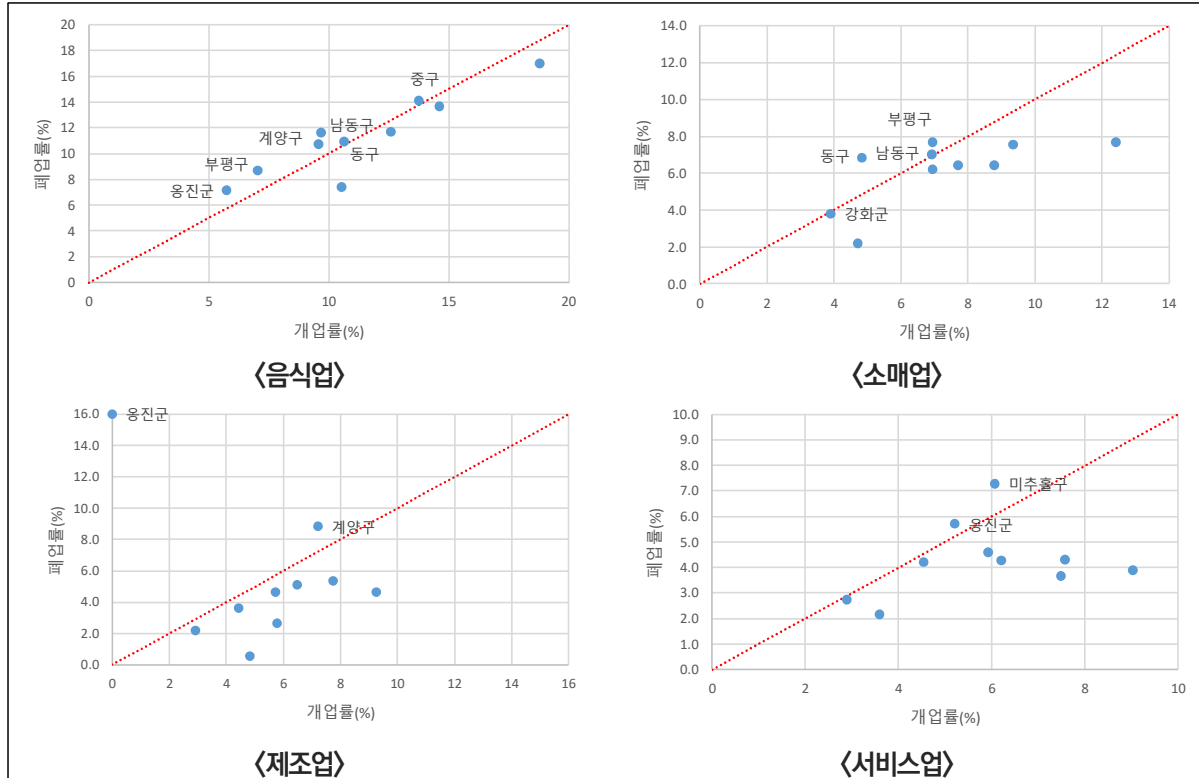
- 주1. 붉은 점선은 개업 대비 폐업률이 1인 경우를 표시한 선으로 개업률과 폐업률이 동일함을 의미함
- 주2. 2025년 1월 1일부터 2025년 10월 31일까지의 폐업률을 나타냄
- 출처: 지방행정 인허가 데이터 연구진 재구성

■ 인천광역시 주요 업종의 개·폐업률 비교

- 이전 절에서 5개년 평균 폐업률을 기준으로 선정한 4개 위험 업종(음식점업, 제조업, 소매업, 서비스업)에 대해서 폐업률과 개업률을 함께 분석함
 - 음식점업의 경우, 2025년 기준 개업 대비 폐업이 1보다 큰 지역이 옹진군, 부평구, 계양구, 남동구, 동구, 중구 등 다수의 지역에서 나타났으며, 폐업이 개업보다 많은 상권 구조가 확인됨
 - 소매업에서는 2025년 기준 부평구, 동구, 남동구, 강화군에서 개업 대비 폐업률이 1보다 크게 나타났으며, 특히 동구는 개업 대비 폐업률이 1.42로 타 지역에 비해 상대적으로 높아 주의가 필요함

- 제조업의 경우, 옹진군은 해당 기간 동안 개업이 발생하지 않은 반면 폐업률이 16%로 나타나, 다른 지역과 상이한 양상을 보였으며, 계양구의 개업 대비 폐업률이 1.22로 비교적 높은 수준을 기록함
- 서비스업에서는 미추홀구와 옹진군이 개업 대비 폐업률이 1보다 높게 나옴

[그림 6] 2025년 인천광역시 주요 위기 업종 군·구별 폐업률-개업률 산포도



주1. 붉은 점선은 개업 대비 폐업률이 1인 경우를 표시한 선으로 개업률과 폐업률이 동일함을 의미함

주2. 2025년 1월 1일부터 2025년 10월 31일까지의 폐업률을 나타냄

출처: 지방행정 인허가 데이터 연구진 재구성

3 폐업지원 정책 현황

1. 중앙정부 지원 정책

- 중앙정부에서 시행하는 대표적인 소상공인 대상 폐업지원 정책으로는 희망리턴패키지가 있음
 - 희망리턴패키지는 소상공인의 경영위기를 개선하고 폐업부담 경감 및 신속한 재기를 위해 폐업에서 취업·재창업까지 패키지로 지원하는 것을 목적으로 함
 - 주요 내용은 ①원스톱폐업지원, ②특화취업지원, ③재기사업화지원 등으로 구성되어 폐업지원부터 취업·재창업까지 단계별 지원을 수행
 - 원스톱 폐업 지원: ①사업정리 컨설팅, ②점포철거지원, ③법률자문·채무조정 등 폐업지원
 - 특화취업지원: ①취업교육, ②전직장려수당 지급, ③국민취업지원제도 연계 수당 지급, ④심리회복 프로그램 등 취업 지원
 - 재기사업화 지원: ①경영진단, ②사업화 교육, ③사업화 자금, ④ 재기사업화 전담PM 등 재창업 지원

[표 4] 희망리턴패키지사업 주요 내용

| 구분 | 구분 | 내용 |
|-----------------|-----------|---------------------------------------------|
| 원스톱 폐업 지원 | 사업정리 컨설팅 | 폐업 시 절세 및 신고사항, 집기·시설 처분 방법, 사업장 양수도 등 |
| | 점포철거지원 | 점포 철거 및 원상복구 비용 지원(3.3㎡당 20만원, 최대 600만원) |
| | 법률자문 | 임대차, 신용, 노무, 가맹, 세무 등에 대한 법률자문 |
| | 채무조정 | 채무조정 솔루션 제공 및 소송대리 지원, 채무조정 패스트트랙 확대 |
| 특화 취업 지원 | 취업교육 | (기초) 직업탐색, 이력서 작성 등, (심화) 마인드셋, 대면취업상담 등 |
| | 전직장려수당 지급 | 취업활동 시 60만원, 취업성공 시 40만원 등 총 100만원 지원 |
| | 국민취업연계수당 | 국민취업지원제도와 연계, 취업 활동시 20만원씩 6개월 간 지급 |
| | 심리회복프로그램 | 산림치유서비스 및 심리지원서비스 제공(한국산림복지진흥원 협업) |
| 재기 사업화 지원 | 경영진단 | 분야별(경영·투자·판매 등) 전문가를 통해 사업체별 1:1 경영위기 문제 진단 |
| | 사업화 교육 | 사업개선에 즉시 적용이 가능한 경영 이론 및 실습교육(세무, 재고관리 등) |
| | 사업화 자금 | 진단된 문제해결을 위해 컨설팅 및 자금(최대 2천만원, 지원금만큼 자부담)지원 |
| | 사업화PM 지원 | 재기사업화 전담 PM 1:1 매칭 및 밀착관리 지원 |

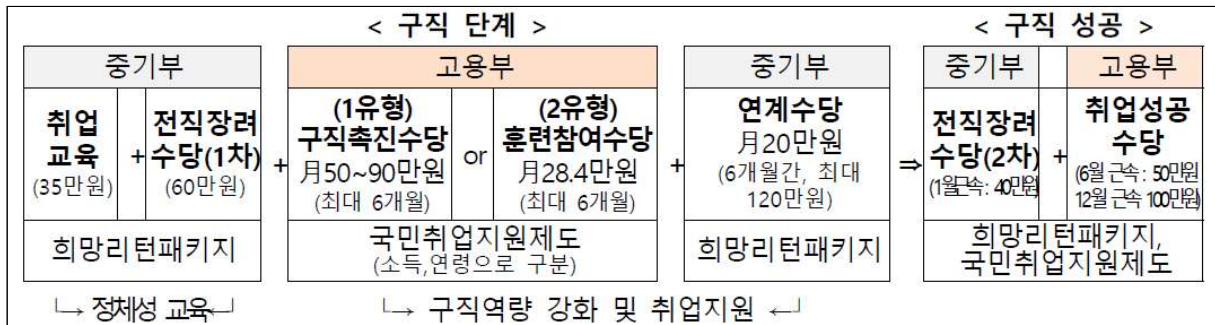
출처: 소상공인24(<https://www.sbiz.or.kr/nhrp/intro/bizIntroduce.do>)

- 희망리턴패키지에 대한 예산투입 규모는 점차 확대
 - 2025년 예산은 2,450억원이었으나 1차 추경을 통해 494억원을 확보하여 점포철거비 1만개 업체, 재기사업화 250만개 업체 추가지원
 - 2차 추경을 통해 171억원 확보하였고 7월 11일 이후 폐업한 소상공인을 대상 점포철거지원금 400만원에서 600만원으로 확대
 - 2026년 희망리턴패키지 예산은 3,056억원(전년대비 +606억원)으로 확대(기획재정부, 2025)

■ 중앙정부 최근 정책 기조

- 현 정부는 국정운영 5개년 계획을 통해 향후 소상공인의 폐업에 대한 지원을 확대하겠다는 내용을 발표(국정기획위원회, 2025)
 - 61번째 국정과제 “다시 일어서는 소상공인, 활기 도는 골목상권”을 통해 경영컨설팅부터 채무조정, 폐업, 재기까지 원스톱으로 지원하는 「통합 소상공인 회복전담지원체계」를 구축하겠다고 밝힘
 - 또한, 64번째 국정과제 “공정한 시장질서 확립”에서는 상권 급변에 따른 적자 누적 등 불가피한 경우 가맹점주가 과도한 위약금 없이 폐업이 가능하도록 계약해지권 부여하겠다는 계획을 제시
- 2025년 8월 중기부는 국정운영 방향성에 발맞추어 폐업 소상공인에 대한 취업지원 강화 방안을 발표(중소벤처기업부, 2025.8.14.)
 - 희망리턴패키지를 통한 교육을 실시 한 이후 고용부 국민취업지원제도와 연계하여 직업훈련을 제공하는 등 맞춤형 취업 지원을 확대
 - 2025년 약 2,000명의 폐업 소상공인을 국민취업지원제도와 연계 지원하였고, 2028년까지 5,000명으로 지원 확대 계획

[그림 7] 중기부(희망리턴패키지)+고용부(국민취업제도) 연계 지원 사업



출처: 중소벤처기업부(2025.8.14.)

- 폐업 소상공인 중 직업훈련 이수자 또는 자격증 취득자를 대상으로 일경험 프로그램 연계
 - 고용부의 중장년 경력지원제 사업과 연계하여 최대 월 150만원의 참여수당 받으며 일경험 쌓을 수 있도록 지원
 - 일경험 프로그램 : 1~3개월간 유망 자격·훈련 분야 실무 수행, 직무교육, 멘토링
- 폐업 소상공인을 채용한 기업과, 임금근로자 전환 후 근속하는 폐업 소상공인에게 인센티브 제공하는 체계 구축
 - 폐업 소상공인을 채용하고 6개월 이상 고용을 유지한 사업주에게 1년간 최대 720만원의 고용촉진장려금 지급
 - 폐업 소상공인에게 임금근로자 전환 후 근속하는 경우 채무 부담을 완화해주는 인센티브 제공 방안 마련 계획

- 또한, 폐업 소상공인을 대상으로 장기 분할 상환 보증을 시행(중소벤처기업부, 2025.9.5.)
 - 지원대상은 2020년 4월 1일에서 2025년 6월말까지 사업을 영위한 사실이 있고, 현재 사업장이 폐업한 상태로써 성실히 상환을 이행하고 있는 지역신용보증재단 보증부 대출 이용자이며, 선정될 경우 기존 지역신용보증재단 보증부 대출을 2년 거치 13년 분할 상환이 가능한 새로운 보증부 대출로 전환
 - 지역 신보에서 운영하는 폐업 소상공인 대상 보증은 최대 7년까지 상환기간의 연장이 가능
 - 1억원 이하의 보증금액에 대해 금융채5년물+0.1%의 금리가 적용되는 등 저금리 혜택을 지원하고, 보증료 전액을 정부 재원으로 지원함

2. 인천시 폐업지원 정책

- 인천시는 자체적으로 “소상공인 폐업 및 사업전환 지원사업”을 운영하고 있음
 - 해당 사업은 인천시 소재 폐업(예정) 소상공인 또는 기폐업 소상공인을 대상으로 하며, ①재기 지원 컨설팅과 ②점포철거 및 원상복구비 지원 등으로 구성됨
 - 점포철거 등을 위한 폐업 지원금을 최대 400만원까지 지급하며, 지원을 위해서는 컨설팅을 의무적으로 받아야 함

[표 5] 소상공인 폐업 및 사업전환 지원사업

| 구분 | 내용 |
|-----------------|-------------------------------------------------------------------------------------------------------------------------------------------------------------------------------------------------------------|
| 재기 지원 컨설팅 | 지원내용 : 원활한 사업정리 및 사업전환, 재기 지원을 위해 재기전략, 세무, 부동산, 법률 등 전문 컨설팅 ※ 횟수: 2회(4시간/회 기준) |
| 점포철거 및 원상복구비 지원 | 지원금액 : 업체당 최대 400만원 이내 (지원금 한도 내 공급가액의 90%, 부가가치세 제외) ※ 자기부담금 : 공급가액의 10% + 부가가치세 지원내용 : 점포철거 및 원상복구 소요 비용지원 ※ 전용면적 제한 없음, 재기 지원 컨설팅 후 비용지원 ※ 자가 소유 부동산(직계존비속 및 배우자 포함) 사업장 지원 제외 |

출처: 인천소상공인종합지원센터(<https://www.insupport.or.kr/sub/?mcode=0401010600>)

- 인천시의 소상공인 폐업 및 사업전환 지원사업은 중앙정부 지원과 유사한 내용을 지니고 있지만, 세부적으로는 차이가 존재하여 보완적 역할을 수행
 - 희망리턴패키지가 점포철거 및 원상복구비 지원에 대해 3.3㎡당 20만원의 상한을 두고 있는 것과 달리 지원액 상한이 존재하지 않아, 희망리턴패키지에서는 지원액을 충분히 받을 수 없는 작은 평수의 폐업사업체에게 좋은 옵션을 제공
 - 희망리턴패키지는 온라인으로만 신청을 받는 반면, 인천시의 사업은 오프라인 접수처를 운영하여 디지털 취약계층이 편하게 접근할 수 있음
 - 컨설팅 여부를 선택할 수 있는 희망리턴패키지와 달리 컨설팅을 의무화하였다는 점에서, 폐업 후 재기 가능성이 높을 것으로 판단됨

- 인천 소상공인 폐업 및 사업전환 지원사업은 2025년 동안 33개의 업체를 지원하였고, 2026년에는 지원금 상한을 중앙정부 수준으로 확대한다는 계획
 - 지원금 상한: 2025년 400만원 → 2026년 600만원

3. 타 지자체 폐업지원 정책

- 광역지자체의 자체적인 소상공인 폐업지원 사업을 살펴보면, 점포 철거비나 솔루션 이행 비용 등 지원금을 지급하는 사업이 대다수를 차지함
 - 인천 외에도 7개의 광역지자체(서울, 부산, 대전, 경기, 충남, 전북, 제주)가 자체적인 폐업 지원금을 운영하고 있음
 - 지원금 상한은 200~400만원 수준이며, 지원규모는 서울이 4천개로 가장 많은 업체를 지원하는 가운데, 경기와 부산이 각각 630개, 130개 업체를 지원하며⁴⁾ 그 외 지자체는 지원규모가 100개 미만임

[표 6] 광역지자체 폐업지원금

| 지역 | 지원금 상한 | 지원규모 |
|----|--------|-----------|
| 서울 | 300만원 | 4,000개 업체 |
| 부산 | 400만원 | 130개 업체 |
| 대전 | 250만원 | 40개 업체 |
| 경기 | 200만원 | 630개 업체 |
| 충남 | 300만원 | 70개 업체 |
| 전북 | 200만원 | 45개 업체 |
| 제주 | 200만원 | 30개 업체 |

주. 지원금과 지원규모는 2025년을 기준으로 작성
출처: 각 지자체 및 지원기관 홈페이지 공고 등

- 지원금 외 가장 많이 수행되는 사업은 컨설팅 지원으로 판단됨
 - 인천 외 4개의 광역지자체(서울, 부산, 대전, 경기)에서 폐업 소상공인에 대한 컨설팅을 지원하고 있음
 - 인천과 마찬가지로 컨설팅을 지원하는 지자체는 모두 컨설팅과 폐업 지원금을 하나로 묶은 프로그램을 운영하고 있음

4) 부산시는 2025년 새출발기금에서 1억원의 자금을 지원받아 지원규모를 기존 100개에서 130개로 확대함(부산광역시, 2025.8.18.)

- 일부 광역지자체에서는 폐업 소상공인의 재취업을 지원하는 사업을 추진하고 있음
 - 폐업 소상공인의 재취업 지원 사업을 가장 적극적으로 추진하는 것은 부산과 경기도이며, 서울 또한, 재취업을 위한 특강을 운영하고 있음
 - 부산은 구직 단계에서 구직역량 강화 교육과 재취업지원금을 지급하며, 임금근로자 취업 후에는 폐업 소상공인과 이들의 고용주를 대상으로 한 인센티브 제도를 구축하였음(임금근로자 전환 중심)
 - 경기도는 재창업에 대한 교육과 컨설팅, 사업화 자금 등 지원(재창업 중심)
 - 서울시는 폐업 단계에서 전직 교육을 제공하며, 폐업 이후 특강 등 제공
- 그 외에도 일부 지자체에서는 폐업 소상공인의 심리를 치유·회복할 수 있는 프로그램이 운영되고 있음

[표 7] 전국 폐업 소상공인 지원사업 현황

| 지역 | 사업명 | 내용 |
|----|-------------------------------------------|------------------------------------------------------------|
| 서울 | 새 길 여는 폐업지원 | 사업정리 컨설팅 2회, 전직 지원 프로그램 안내, 마인드셋 교육, 솔루션 이행 비용 지원 |
| | 폐업소상공인 심리회복 지원 | 치유농업 체험 |
| | 폐업 이후 소상공인을 위한 맞춤형 취업특강 | 입사 지원 등을 위한 강의, 실습 |
| 부산 | 소상공인 사업정리 도우미 지원 (새출발기금 ⁵⁾ 연계) | 사업정리 컨설팅(재고물품 처분, 세무 컨설팅 등), 폐업 비용 지원, 폐업자 재취업지원 |
| | 폐업소상공인 고용인센티브 | 폐업소상공인을 고용한 사업주(고용주)에게 인센티브 지급(360만원) |
| | 폐업소상공인 희망두배통장 | 폐업소상공인 취업 시 목돈 마련 (월 30만원 6개월 납입하면, 시가 매칭하여 지원) |
| 대구 | - | - |
| 광주 | - | - |
| 대전 | 자영업닥터제(폐업정리) | 맞춤형 컨설팅, 원상복구비 지원 |
| 울산 | - | - |
| 세종 | - | - |
| 경기 | 소상공인 사업정리 지원 | 사업정리 컨설팅, 사업지원금(재기장려금, 점포철거비 중 택1) 전문 변호사 자문 및 상담을 통한 채무조정 |
| | 소상공인 재창업지원 | 재창업교육, 전문가 컨설팅, 재창업자금보증 연계 등 |
| | 경기재도전학교 | 취·창업 교육, 심리회복, 전문가 컨설팅 |
| | 기술창업 재도전 지원 | 사업화 지원금(최대 3천만원), 역량강화 프로그램 |
| 강원 | - | - |
| 충북 | - | - |
| 충남 | 경영위기 소상공인재기지원 (폐업지원) | 점포 철거비 지원 |
| 전북 | 폐업소상공인사업정리지원 | 점포 철거비 지원 |
| 전남 | - | - |
| 경북 | - | - |
| 경남 | - | - |
| 제주 | 소상공인 원상복구 지원 | 점포시설 원상복구 및 철거비 지원(최대 200만원) |

주. 자체 사업이 없는 지자체는 중앙정부의 희망리턴패키지를 중심으로 폐업을 지원하고 있으며, 광역지자체에 속한 기초지자체가 자체적으로 사업을 운영하는 경우 또한 존재함
출처: 지자체별 폐업지원사업 수행기관 홈페이지

5) 새출발기금제도는 '20. 4월~ '25. 6월 중 사업을 영위한 개인사업자 또는 법인 소상공인이 보유한 금융권 대출에 대해 새출발기금 신청을 통해 상환기간은 늘려주고 금리부담은 낮추되 채무상황이 어려운 차주에게는 원금조정을 도와주는 채무조정 프로그램

4

연구 요약 및 시사점

1. 주요 분석 결과 요약

- 전국 지방자치단체 비교 결과, 인천광역시의 폐업률이 지방자치단체 중에서 가장 높게 나타남
- 군·구별 분석 결과, 연수구의 폐업률이 인천광역시 내에서 가장 높게 나타남
- 인천광역시의 폐업 위험 업종은 음식업, 소매업, 제조업, 서비스업으로, 주로 지역 상권을 기반으로 하는 업종의 폐업률이 높음
- 위험 업종별로 폐업률이 높게 나타나는 지역이 상이하며, 이는 지역의 주된 상권이 반영된 결과로 해석할 수 있음.
 - 음식점업은 연수구의 폐업률이 가장 높았으며, 소매업은 부평구, 제조업은 옹진군, 서비스업은 미추홀구에서 폐업률이 가장 높음
- 인천광역시의 군·구별 개업률과 폐업률 간 상관관계가 높게 나타남
 - 이러한 점은, 인천의 폐업 구조가 단순한 경기 침체보다는 다양한 영향을 반영하고 있을 가능성을 시사함
- 개업 대비 폐업률 측면에서 인천광역시는 2024년과 2025년 모두 1보다 작은 수준을 보였지만 여전히 타 지방자치단체에 비해 높은 수준을 유지하고 있어 추이에 대한 지속적인 관찰이 필요함
- 개업 대비 폐업률을 군·구별로 살펴봤을 때 동구가 개업보다 폐업이 많은 유일한 지역으로 확인돼 상권 쇠퇴 가능성에 대한 주의가 요구됨
 - 위험 업종별 개업 대비 폐업률을 봤을 때, 1보다 큰 지역이 다수 존재하여 해당 지역들에 대한 정책적 관심이 필요함
- 폐업 지원 정책의 경우, 대부분의 지방자치단체가 중앙정부의 폐업 지원 사업과 유사한 형태로 추진하고 있음
- 인천광역시의 경우 중앙정부 사업이 포괄하지 못하는 영역을 보완적으로 지원하고 있다는 점에서 긍정적으로 평가할 수 있음
 - 타 지자체의 폐업 지원 사업 사례를 종합적으로 검토한 결과, 인천광역시 정책에서도 보완이 필요한 부분이 확인되어 다음 절에서 개선 방향을 제안하고자 함

2. 시사점

- 인천시의 폐업률이 높은 이유에 대해 개업률과 연계한 엄밀한 분석이 필요함
 - 인천시의 폐업률은 전국에서 가장 높은 수준이지만, 개업률 또한 가장 높다는 특징을 지님
 - 높은 폐업률은 인천시의 사업자들이 겪고 있는 어려움을 보여주지만, 개업률이 함께 높다는 것은 높은 폐업률에 대해 보다 다양한 가능성을 검토할 필요가 있음을 시사함
 - ① 인천에서의 개업이 상대적으로 쉬워 개업률이 높은 상황에서, 충분한 준비 없이 개업한 사업자들이 폐업에 직면함
 - ② 폐업한 다수의 사업자들이 생계를 위해 다시 창업을 하여 개업률이 높음
 - ③ 신도심의 개발과 구도심의 쇠락으로 상권이 이동하는 과정이 폐업과 개업이 활발하게 일어남
 - ④ 경쟁력이 높아진 지역에서 젠트리피케이션이 발생하여 기존의 업체들이 밀려나고 자금력을 갖춘 업체들로 대체되고 있음
 - 이상의 가능성들을 각각 다른 정책적 개입을 필요로 한다는 점에서, 엄밀한 진단을 통해 상황을 정확하게 파악할 필요가 있음
- 인천시가 자체적으로 추진하는 폐업 지원 정책의 범위를 넓힐 필요가 있음
 - 중앙정부는 폐업지원부터 취업·재창업 지원까지 패키지 형식의 지원을 추진하고 있지만, 인천시 폐업지원금의 사례를 통해 확인하였듯 사각지대가 존재하여 이를 지자체의 정책을 통해 보완할 수 있음
 - 현재 인천시의 정책은 컨설팅과 폐업 지원금 위주로 추진되고 있다는 점에서, 이를 확대하여 직업교육, 취업 및 재창업에 대한 인센티브 제공 등의 정책을 고려할 필요가 있음
- 인천시의 자체적인 폐업 지원 예산을 확대할 필요가 있으며, 필요한 경우 타 기관과의 연계 등을 검토할 필요가 있음
 - 인천시는 2025년 소상공인 폐업 및 사업전환 지원사업을 통해 33개 업체를 지원하였는데 이는 수도권의 타 지자체 대비 작은 규모로 판단되며, 인천시의 폐업 규모 등을 고려하여 예산을 확대할 필요가 있음
 - 공고문을 통해 확인한 서울의 지원 규모는 4,000개 업체이며, 경기도는 630개임
 - 또한, 다른 기관과의 업무협약 등을 통한 예산의 추가확보 가능성도 검토할 필요가 있음
 - 최근 부산시는 새출발기금과의 업무협약을 통해 1억원 규모의 지원금을 확보하여 지원 규모를 확대한 바 있음
- 예비 창업자에 대한 정보 제공 및 경기 판단 등을 위해 지방행정 인허가 데이터의 월 단위의 개·폐업 정보를 제공하는 시스템 구축을 제안함

- 사업자 현황 및 폐업률 등을 파악하기 위해 주로 활용되는 국세통계는 차년도 1월에 연간 단위로 발표되는 반면, 지방행정 인허가 데이터는 월 단위로 제공되어 시의성이 높음. 또한, 행정기관의 확인을 통해 폐업 여부를 판단하기 때문에 정확성 또한 높음
- 또한, 인천시에서 발표하는 소상공인 통계는 폐업에 대한 정보를 담고 있지만 약 2년의 시차를 두고 발표한다는 점에서, 상황 변화를 즉각적으로 포착하기는 어려움
 - 2023년 기준 인천 소상공인 통계 결과는 2025년 10월에 발표되었음(인천광역시, 2025.10.1.)
- 따라서, 이를 잘 활용할 수 있다면 창업을 희망하는 예비 창업자와 정책 결정자의 상황 판단 등에 도움을 줄 수 있을 것으로 보임
- 다만, 해당 데이터는 쉽게 가공할 수 없는 원시데이터로만 제공되며 업종 구분 또한 일반적이지 않은 측면이 있어, 이를 일반 개인들 또한 쉽게 파악할 수 있도록 가공하여 제공하는 체계의 구축이 필요함

참고문헌

[학술지/단행본/보고서]

- 신일순 · 김현수 · 이은경. (2022). 코로나19가 인천지역 소상공인에게 미친 영향 분석. 한국은행 인천본부.
- 유근식. (2025). 지역상권의 체험경제 강화를 위한 로컬크리에이터 활성화 및 활용 체계 구축. 인천연구원. (발간예정)
- 인천상공회의소. (2018). 인천지역 기업 창업과 성장 폐업 현황 및 제언.
- 인천연구원 도시정보센터. (2022). 인천시 음식점 개·폐업 변화 분석. 이슈브리프 No. 15. 인천연구원.
- 인천연구원 도시정보센터. (2025). 인허가데이터로 보는 인천시 음식점 개·폐업 현황. 데이터브리프 Vol. 29. 인천연구원.

[보도자료/신문기사]

- 박해윤. (2025.11.24.). 인천 소상공인 절반 '적자 허덕'. 인천일보.
<https://www.incheonilbo.com/news/articleView.html?idxno=1309827>
- 부산광역시. (2025.8.18.). 새출발기금 이용하는 부산 소상공인·자영업자, 폐업비용 지원해 드립니다.
<https://www.busan.go.kr/nbtnewsBU/1693308?curPage=&srchBeginDt=&srchEndDt=&srchKey=sj&srchText=%EC%83%88%EC%B6%9C%EB%B0%9C%EA%B8%B0%EA%B8%88>
- 인천광역시. (2025.10.1.). 인천시, 2023년 기준 소상공인 통계 공표.
https://www.incheon.go.kr/IC010205/view?repSeq=DOM_0000000013230719&repDt=2025-10-01
- 중소벤처기업부. (2025.8.14.). “다시 일터로” 폐업 소상공인 취업 지원강화! 취업교육·수당 확대에 채무부담 완화까지. <https://www.mss.go.kr/site/smba/ex/bbs/View.do?cbldx=86&bcldx=1060967>
- 중소벤처기업부. (2025.9.5.). 성실 상환 중인 폐업 소상공인의 보증부 대출, 상환 기간을 15년까지 연장.
<https://www.mss.go.kr/site/smba/ex/bbs/View.do?cbldx=86&bcldx=1061526>

[전자문서/홈페이지]

- 경기도경제과학진흥원. 기술창업 재도전 지원.
<https://www.gsp.or.kr/supportProject/UVSD0001.do?sportSeq=5684>
- 경기도시장상권진흥원. 2025년 경기도 소상공인 사업정리 지원사업 모집공고.
<https://www.gmr.or.kr/base/board/read?boardManagementNo=1&boardNo=9604&page=1&searchCategory=1&searchType=total&searchWord=&menuLevel=2&menuNo=14>
- 경기도시장상권진흥원. 소상공인 재창업 지원.
<https://gmr.or.kr/base/board/read?boardManagementNo=1&boardNo=9485&page=&searchCategory=&searchType=&searchWord=&menuLevel=2&menuNo=14>
- 경기도평생교육진흥원. 경기재도전학교.
https://www.gjf.or.kr/main/pst/view.do?pst_id=notice&pst_sn=200236&search=

국정기획위원회. (2025.8). 이재명정부 국정운영 5개년 계획(안).

<https://nsp.nanet.go.kr/plan/subject/detail.do?nationalPlanControlNo=PLAN0000055279>

기획재정부. (2025.8). 회복과 성장을 위한 2026년 예산안. <https://xn--2026-y24rx2w.kr/>

대전일자리경제진흥원. 2025년 자영업닥터제 (폐업정리) 지원사업 공고.

https://www.bizinfo.go.kr/see/seeh/selectSmesPblancView.do?pblancId=PBLN_000000000106798

부산경제진흥원. 폐업소상공인 고용인센티브 지원사업.

<https://www.bepa.kr/kor/view.do?no=1504&idx=16535&view=view&pageIndex=1&sv=&sw=&items=%EC%82%B0%EC%97%85%EC%9D%B8%EB%A0%A5&state=end>

부산경제진흥원. 폐업소상공인 희망두배통장 지원사업.

<https://www.bepa.kr/kor/view.do?no=1504&idx=16535&view=view&pageIndex=1&sv=&sw=&items=%EC%82%B0%EC%97%85%EC%9D%B8%EB%A0%A5&state=end>

부산소상공인종합지원센터. 소상공인 사업정리 도우미 지원사업. <https://bsbsc.kr/posting/346>

새출발기금. https://www.newstartfund.or.kr/Contents/Process_guid.do

서울시 농업기술센터. 폐업소상공인 심리회복 지원.

<https://agro.seoul.go.kr/archives/54563?listPage=1&schKeyword=%ED%8F%90%EC%97%85>

서울시 일자리센터. 폐업 이후 소상공인을 위한 맞춤형 취업 특강.

<https://news.seoul.go.kr/economy/archives/567652>

서울시 자영업지원센터. 새 길 여는 폐업지원. <https://www.seoulsbdc.or.kr/sb/main.do>

서울신용보증. (2025.2.) 2025년 「새 길 여는 폐업지원」 지원대상 모집 공고

소상공인24. <https://www.sbiz.or.kr/nhrp/intro/bizIntroduce.do>

이종선 · 인투아이. (2025.10.21.). 인천 자영업 10명 중 7명 월 소득 100만원 미만... 폐업을 1위. 인천투데이.

<https://www.incheontoday.com/news/articleView.html?idxno=309883>

인천소상공인종합지원센터. <https://www.insupport.or.kr/sub/?mcode=0401010600>

전북소상공인광역지원센터. 2025년 폐업 소상공인 사업정리 지원사업 모집공고.

https://jbsos.or.kr/bbs/board.php?bo_table=s_sub04_01&wr_id=409

제주특별자치도 소상공인경영지원센터. 소상공인 원상복구 지원사업.

https://jejusc.kr/m/pages.php?p=2_5_1_1

지방행정인허가데이터. <https://www.localdata.go.kr/main.do>

충남경제진흥원. 2025년 소상공인 경영위기 소상공인 재기지원(폐업지원) 모집공고.

<https://www.cnsp.or.kr/project/view.do?seq=672>

부록

[부록 표 8] KOSIS-지방행정인허가데이터 업종 매칭표

| KOSIS | 홈텍스 | 지방행정인허가데이터 |
|-----------|-----------------|------------------------------------------------------------|
| 농·임·어업 | 농업 | 종축업, 가축사육업, 양돈업, 가금류·조류 사육업, 부화업, 가축인공수정소 |
| | 임업 | 원목생산업 |
| 제조업 | 의료·정밀·광학기기 제조업 | 치과기공소, 계량기제조업 |
| | 식품품 제조업 | 도축업, 사료제조업, 위탁급식영업, 식품제조가공업, 식육포장처리업, 축산가공업, 식품첨가물제조업, 집유업 |
| | 비금속 광물제품 제조업 | 옹기류제조업 |
| | 고무·플라스틱제품 제조업 | 용기·포장지제조업 |
| | 펄프·종이제품 제조업 | 종이포대·판지상자·종이용기 제조 관련 업종 |
| | 목재 및 나무제품 제조업 | 제재업 |
| | 산업용 기계 및 장비 수리업 | 계량기수리업 |
| | 기타 기계 및 장비 제조업 | 고압가스업, 승강기제조및수입업체 |
| | 코크스·연탄 제조업 | 석연탄제조업 |
| | 인쇄 및 기록매체 복제업 | 인쇄업 |
| 전기·가스·수도업 | 전기·가스·증기 공급업 | 일반도시가스업체 |
| 도매업 | 도매 및 상품중개업 | 의료기기수리업, 계량기수입업, 동물수입업, 동물용의약품도매상, 건강기능식품유통전문판매업 |
| | 연료·광물 도매업 | 석유판매업, 석유및석유대체연료판매업, 액화석유가스용품제조업체 |
| 소매업 | 소매업(자동차 제외) | 의료기기판매업, 안전상비의약품판매업, 약국, 동물약국, 동물용 의료용구판매업 |
| | 기타 상품 전문 소매업 | 동물생산업, 동물판매업 |
| | 기타 식품 소매업 | 건강기능식품일반판매업 |
| | 종합 소매업 | 식품소분업, 식품판매업(기타) |
| | 무점포 소매업 | 통신판매업, 방문판매업, 전화권유판매업 |
| | 신선식품 소매업 | 축산판매업 |
| 건설업 | 담배 소매업 | 담배소매업 |
| | 전문공사업 | 지하수시공업체, 급수공사대행업, 승강기유지관리업체 |
| 음식업 | 종합건설업 | 점포 철환·경전문공사업, 단독정화조·오수처리시설 설계·시공업 거비 지원 |
| | 음식점 및 주점업 | 집단급식소, 제과점영업, 즉석판매제조가공업, 휴게음식점업, 일반음식점업, 단란주점영업, 유흥주점영업 |
| 숙박업 | 숙박업 | 관광숙박업, 농어촌민박업, 숙박업, 외국인관광도시민박업, 야영장업, 한옥체험업 |
| | 육상운송업 | 동물운송업, 식품운반업, 축산물운반업 |
| 운수·창고·통신업 | 영상·오디오물 제작·배급업 | 영화제작업, 영화배급업, 영화수입업, 비디오물제작업, 비디오물배급업 |
| | 창고 및 운송관련 서비스업 | 물류창고업체, 식품냉동냉장업, 국제물류추진업 |
| 서비스업 | 보건업 | 병원, 의원, 요양병원 |
| | 사회복지서비스업 | 노인복지시설 |
| | 수익업 | 동물병원 |
| | 개인서비스업 | 미용업, 이용업, 세탁업, 동물미용업, 동물장묘업 |
| | 환경·위생 서비스업 | 분뇨수집운반업, 가축분뇨처리업, 지하수정화업체 |
| | 문화·여가 서비스업 | 박물관·미술관, 공연장 |
| | 스포츠·오락 서비스업 | 체육시설업, 게임제공업 |
| | 교육 서비스업 | 체육도장업, 무도학원업 |
| 전문 서비스업 | 옥외광고업 | |

출처: 연구진 재구성

발행처 인천연구원 **발행인** 최계운

주소 인천광역시 서구 심곡로 98 **전화** 032.260.2600 www.ii.re.kr

- 출처를 밝히지 않고 이슈브리프를 무단전재 또는 복제하는 것을 금합니다.
- 본 이슈브리프의 내용은 연구책임자의 개인적 의견이며, 연구원의 공식적인 의견이 아님을 밝힙니다.